

❖ **NOTAS DE INVESTIGACIÓN**

**El reto para el bienestar económico y social: mantener el equilibrio entre la recuperación del empleo con la mejora salarial**

Andrés Peñaloza Méndez<sup>1</sup>

Recepción: 31/08/2020

Aceptación: 20/09/2020

En rigor la recuperación de empleos formales en el sector privado inició en julio pasado. Los trabajadores asegurados con salario asociado, que representan el 99% de los asegurados al Instituto Mexicano del Seguro Social (IMSS), se incrementaron en 16,835 respecto al mes pasado, variación mensual positiva de 0.1%. De no haber rebrote pandémico es posible empezar a revertir en lo que resta del año el millón 111 mil 888 empleos perdidos durante marzo-junio, en este segmento cuya caída en comparación anual es de 4.4%.

Respecto al otro segmento de afiliados al IMSS, equivalente al 1%, el de trabajadores asegurados sin salario asociado donde se concentró la merma de plazas en julio: -20 mil 742, variación mensual de -15.1%, se debe a caídas de carácter estacional por lo que la emergencia sanitaria no es la causa principal. Cabe indicar que en este segmento de trabajadores están agrupadas las modalidades de aseguramiento 30 (productores de caña de azúcar), 35 (patrones personas físicas con trabajadores a su servicio), 43 (incorporación voluntaria del campo al régimen obligatorio), 44 (independientes) y, cuyo salario registrado no es el de un ingreso real percibido sino el de un salario referencial e igual a un salario mínimo.

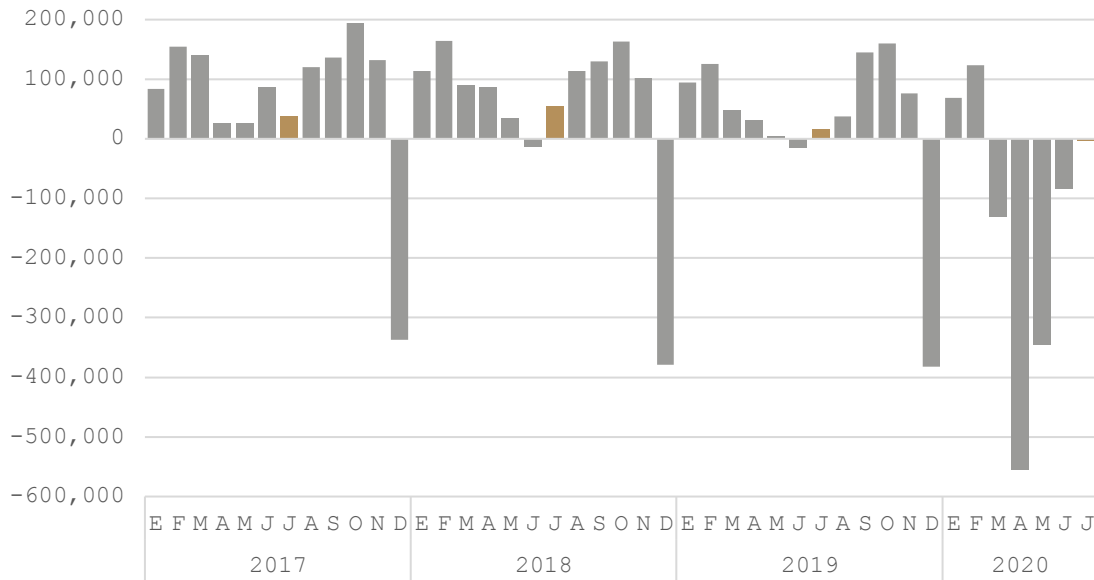
El pasado domingo 23 de agosto el presidente Andrés Manuel López Obrador, informó que se habían recuperado 66 mil 734 plazas, de manera que es probable que agosto cierre con un saldo positivo superior a las 80 mil plazas. Desde luego, esta cifra es menor a una décima parte de la cesantía acumulada por lo que en ulteriores meses deberá acrecentarse el ritmo de creación de empleos formales.

Gráfica 1. Cambio mensual de asegurados en el imss

---

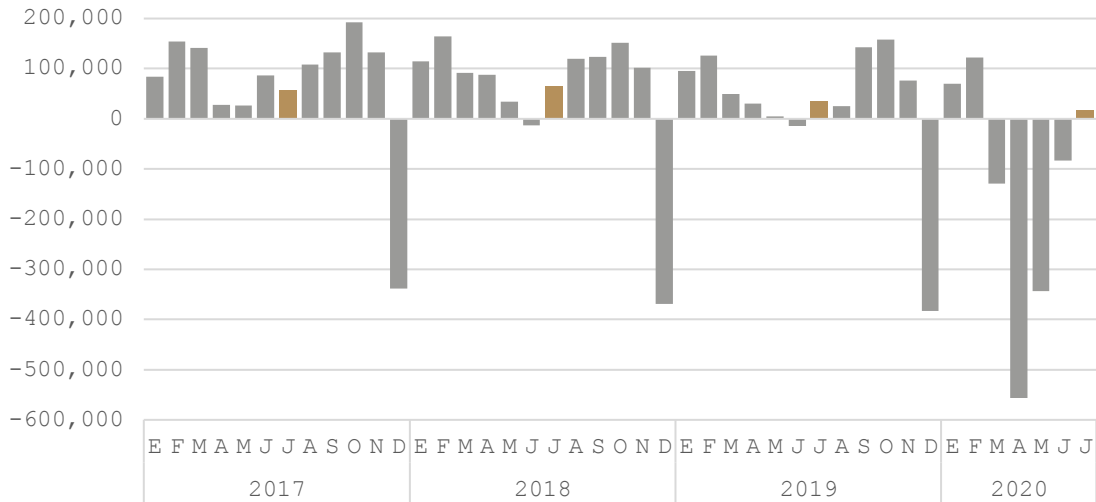
<sup>1</sup> Economista y actual presidente de la Comisión Nacional de los Salarios Mínimos (Conasami), organismo público descentralizado

## Peñaloza



Fuente: Elaboración Conasami con datos del IMSS

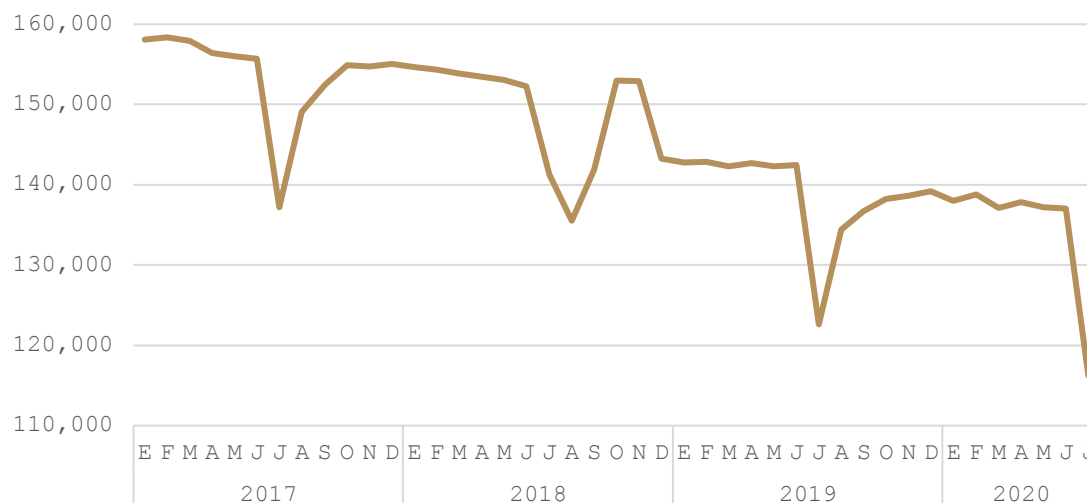
Gráfica 2. Cambio mensual de asegurados con empleo asociado en el imss



Fuente: Elaboración Conasami con datos del IMSS

Gráfica 3. Asegurados en el imss sin empleo o salario asociado

**“El reto para el bienestar económico y social: mantener el equilibrio entre ...”**



Fuente: Elaboración Conasami con datos del IMSS

En materia salarial, los 126 mil 249 empleos generados se registraron en los rangos salariales bajos (hasta dos salarios mínimos, 54%) e intermedio (más de 5 y hasta 10 salarios mínimos, 46%). Mientras que la cesantía continuó con 109 mil 414 plazas en el resto de rangos. El más afectado fue el de los trabajadores que ganan “más 2 y hasta 3 salarios mínimos” con el 40%, seguido de los ubicados en los umbrales de “más de 15 salarios mínimos” y aquellos ubicados en “más de 3 y hasta 4”, con el 28 y 24%, respectivamente. Conforme discorra la reactivación económica se podrá apreciar si se trata de reingresos de trabajadores o al cambio de puestos existentes a salarios inferiores o una combinación.

Tabla 1. Trabajadores asegurados por rango salarial. Julio 2020

Rango salarial	Trabajadores	Variación mensual	
		Absoluta	Relativa
Hasta 1 SM	26,116	2,341	9.8%
Más de 1 y hasta 2 SM	9,495,052	65,879	0.7%
Más de 2 y hasta 3 SM	3,520,742	-44,105	-1.2%
Más de 3 y hasta 4 SM	1,825,573	-26,601	-1.4%
Más de 4 y hasta 5 SM	1,242,863	-6,856	-0.5%
Más de 5 y hasta 10 SM	2,198,512	58,029	2.7%
Más de 10 y hasta 15 SM	582,148	-1,637	-0.3%
Más de 15 SM	488,686	-30,215	-5.8%

Se consideran sólo a asegurados con un empleo asociado

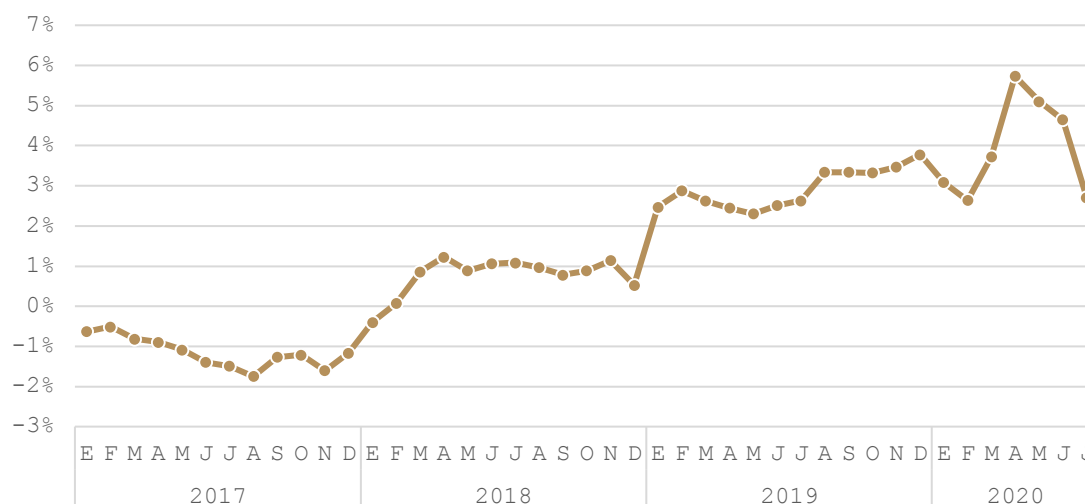
Fuente: Cálculos Conasami con datos del IMSS

**Salario base de cotización**

En junio el salario base de cotización promedio de los trabajadores inscritos en el IMSS fue de 407.28 pesos diarios (381.55 pesos de julio de 2018); un incremento anual de 4.7% aunque menor al 5.1% observado el mes anterior. Durante la emergencia sanitaria el salario promedio y su crecimiento anual se han mantenido, en gran medida, por el efecto aritmético originado por la amplia eliminación de empleos con salarios bajos ocurrida desde marzo a junio. Empero, en

julio el salario base de cotización fue de 405.20 pesos diarios y aunque en variación anual se incrementa 2.7% este es el más bajo desde febrero. Es posible que al recuperarse los empleos de salarios bajos y declinar los salarios altos, el salario promedio se reduzca. Si la inflación asciende respecto a su mínimo de abril, como ocurrió en julio, que fue de 3.62%, el poder adquisitivo se acotará.

Gráfica 4. Crecimiento anual real del salario promedio



Fuente: Elaboración Conasami con datos del IMSS

El salario diario asociado a asegurados del IMSS por sector (expresados a pesos para el periodo julio 2018-2020) se aprecia una disminución mensual de -4.4%, manteniéndose una variación anual positiva de 9.9%.

Salvo servicios sociales que mostraron un alza mensual de 10.7% el resto de los sectores tuvieron variaciones negativas; la más acusada fue registrada en la industria eléctrica y suministro de agua potable, con -24.4%; seguida del comercio, con -8.6 y servicios para empresas y personas, con -7.7%.

Para construir una nueva normalidad con bienestar económico y social es menester dejar atrás el falso dilema de empleo a costa del salario. El reto es mantener el equilibrio, como venía sucediendo, entre generación de empleo con recuperación del poder adquisitivo de las remuneraciones.

Tabla 2. Salario diario asociado a asegurados del IMSS por sector  
Pesos de julio de 2018 – julio 2020

Sector de actividad	Salario diario	Variación mensual		Variación anual	
		Absoluta	Porcentual	Absoluta	Porcentual
Agricultura, ganadería, silvicultura, pesca y caza	234.02	-0.40	-0.17%	8.35	3.70%

**“El reto para el bienestar económico y social: mantener el equilibrio entre ...”**

Industrias extractivas	637.38	-1.69	-0.26%	-5.20	-0.81%
Industrias de transformación	396.42	-4.03	-1.01%	2.57	0.65%
Construcción	251.82	-2.30	-0.91%	12.88	5.39%
Industria eléctrica y suministro de agua potable	852.53	-24.47	-2.79%	-32.53	-3.68%
Comercio	318.20	-8.69	-2.66%	4.54	1.45%
Transportes y comunicaciones	408.80	-5.30	-1.28%	-4.05	-0.98%
Servicios para empresas y personas	373.64	-7.76	-2.04%	17.55	4.93%
Servicios Sociales	507.46	10.71	2.16%	19.77	4.05%
<b>Total real</b>	<b>377.12</b>	<b>-4.42</b>	<b>-1.16%</b>	<b>9.94</b>	<b>2.71%</b>

Fuente: Elaboración Conasami con datos del IMSS

El empleo formal del sector privado expresado en los asegurados al IMSS tocó fondo en julio. Agosto marca el arranque de la recuperación ocupacional. ¿Qué tan vigorosa será ésta? Deberemos estar atentos al repunte que se alcanzará entre septiembre y octubre, meses donde tendencialmente se expande desde un mínimo de 43% (2018) hasta un 336% (2019).